



SPECIFICATION OF SR TYPE SPEED CONTROL MOTORS

SIZE mm sq.	Motor Type	Controller Type	Poles	Output (W)	Voltage (V)	Freq. (Hz)	Duty	Speed Range (rpm)	Permissible Torque				Starting Torque		Cap. (μ F)
									at 1200rpm		at 90rpm		(kg-cm)	(N-m)	
80	S8R15GA-ES12 S8R15GA-ES12(TP) S8R15GA-ES12CE	SRA02 SRA02CE	4	15	1 ϕ 110	60	30min.	90-1700	1.45	0.145	0.60	0.060	0.90	0.090	6.0
	S8R15GB-ES12 S8R15GB-ES12(TP) S8R15GB-ES12CE	SRB02 SRB02CE	4	15	1 ϕ 220	60	30min.	90-1700	1.45	0.145	0.55	0.055	0.90	0.090	1.5
	S8R15GC-ES12 S8R15GC-ES12(TP) S8R15GC-ES12CE	SRC02 SRC02CE	4	15	1 ϕ 100	50 60	30min.	90-1400 90-1700	1.32 1.15	0.132 0.115	0.50	0.050	0.75	0.075	6.0
	S8R15GD-ES12 S8R15GD-ES12(TP) S8R15GD-ES12CE	SRD02 SRD02CE	4	15	1 ϕ 200	50 60	30min.	90-1400 90-1700	1.32 1.15	0.132 0.115	0.50	0.050	0.75	0.075	1.5
	S8R15GX-ES12 S8R15GX-ES12CE	SRX02 SRX02CE	4	15	1 ϕ 220 1 ϕ 240	50	30min.	90-1400	1.35 1.44	0.135 0.144	0.50	0.050	0.75 0.86	0.075 0.086	1.2

- ❖ 기종명 맨 끝자리에 CE가 명기된 MOTOR MODEL의 인증 관련 내용은 SPG 규격 인증품 현황을 참고하여 주십시오.
- ❖ 기종명 맨 끝자리에 CE가 명기된 SR TYPE CONTROLLER MODEL의 인증 관련 내용은 SPG 규격 인증품 현황을 참고하여 주십시오.
- ❖ 기종명 맨 끝자리에 (TP)가 명기된 MOTOR MODEL은 일반 MOTOR의 TP가 내장된 THERMALLY PROTECTED TYPE입니다.
또한 기종명 S8R15GX-ES12, S8R15GX-ES12CE는 TP가 내장된 THERMALLY PROTECTED TYPE입니다.
- ❖ 'L' Type 전용으로 기종명에 표시하지 않습니다.

SPECIFICATION OF SS TYPE SPEED CONTROL MOTORS

SIZE mm sq.	Motor Type	Controller Type	Poles	Output (W)	Voltage (V)	Freq. (Hz)	Duty	Speed Range (rpm)	Permissible Torque				Starting Torque		Cap. (μ F)
									at 1200rpm		at 90rpm		(kg-cm)	(N-m)	
80	S8R15GA-ES24 S8R15GA-ES24(TP) S8R15GA-ES24CE	SSA02-SRSS SSA03-SRSS	4	15	1 ϕ 110	60	30min.	90-1700	1.45	0.145	0.60	0.060	0.90	0.090	6.0
	S8R15GB-ES24 S8R15GB-ES24(TP) S8R15GB-ES24CE	SSB02-SRSS SSB03-SRSS	4	15	1 ϕ 220	60	30min.	90-1700	1.45	0.145	0.55	0.055	0.90	0.090	1.5
	S8R15GC-ES24 S8R15GC-ES24(TP) S8R15GC-ES24CE	SSC02-SRSS SSC03-SRSS	4	15	1 ϕ 100	50 60	30min.	90-1400 90-1700	1.32 1.15	0.132 0.115	0.50	0.050	0.75	0.075	6.0
	S8R15GD-ES24 S8R15GD-ES24(TP) S8R15GD-ES24CE	SSD02-SRSS SSD03-SRSS	4	15	1 ϕ 200	50 60	30min.	90-1400 90-1700	1.32 1.15	0.132 0.115	0.50	0.050	0.75	0.075	1.5
	S8R15GX-ES24 S8R15GX-ES24CE	SSX02-SRSS SSX03-SRSS	4	15	1 ϕ 220 1 ϕ 240	50	30min.	90-1400	1.35 1.44	0.135 0.144	0.50	0.050	0.75 0.86	0.075 0.086	1.2

- ❖ 기종명 맨 끝자리에 CE가 명기된 MOTOR MODEL의 인증 관련 내용은 SPG 규격 인증품 현황을 참고하여 주십시오.
- ❖ 기종명 맨 끝자리에 (TP)가 명기된 MOTOR MODEL은 일반 MOTOR의 TP가 내장된 THERMALLY PROTECTED TYPE입니다.
또한 기종명 S8R15GX-ES24, S8R15GX-ES24CE는 TP가 내장된 THERMALLY PROTECTED TYPE입니다.
- ❖ 'L' Type 전용으로 기종명에 표시하지 않습니다.

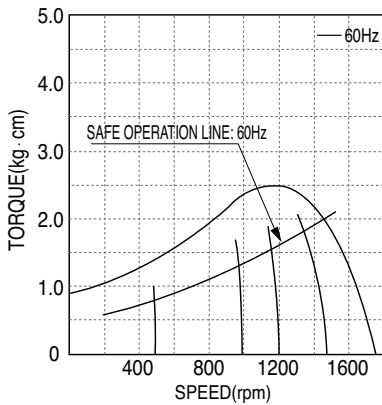
50Hz

MODEL	GEAR RATIO	3	3.6	5	6	7.5	9	10	12.5	15	18	20	25	30	36	40	50	60	75	90	100	120	150	180	200
	rpm	500	416	300	250	200	166	150	120	100	83	75	60	50	41	37	30	25	20	16	15	12	10	8	7.5
S8KA□B	kg-cm	3.4	4.1	5.7	6.8	8.5	10.2	11.3	14.2	17.0	20.4	20.4	25.6	30.7	36.8	40.9	46.2	55.4	69.2	80	80	80	80	80	80
	Nm	0.333	0.402	0.559	0.666	0.833	1.000	1.107	1.392	1.666	1.999	1.999	2.509	3.009	3.606	4.008	4.530	5.433	6.786	7.840	7.840	7.840	7.840	7.840	7.840

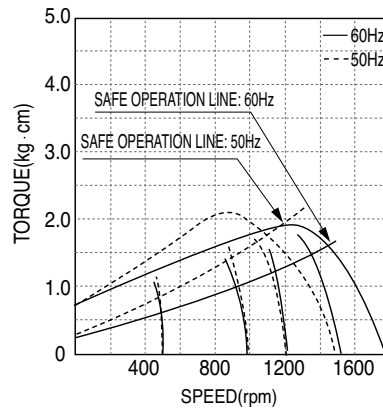
60Hz

MODEL	GEAR RATIO	3	3.6	5	6	7.5	9	10	12.5	15	18	20	25	30	36	40	50	60	75	90	100	120	150	180	200
	rpm	600	500	360	300	240	200	180	144	120	100	90	72	60	50	45	36	30	24	20	18	15	12	10	9
S8KA□B	kg-cm	2.9	3.5	4.9	5.8	7.3	8.7	9.7	12.2	14.6	17.5	17.5	21.9	26.3	31.5	35.0	39.6	47.5	59.4	71.3	79.2	80	80	80	80
	Nm	0.284	0.343	0.481	0.568	0.715	0.853	0.951	1.196	1.432	1.715	1.715	2.146	2.577	3.087	3.430	3.881	4.658	5.825	6.992	7.767	7.840	7.840	7.840	7.840

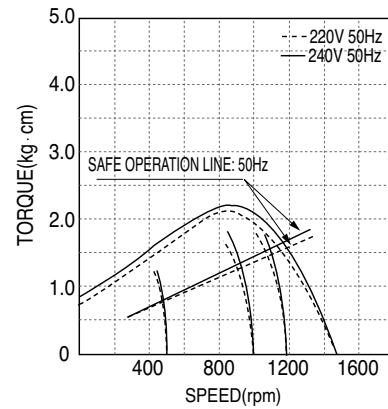
- ❖ GEAR HEAD 품명 중 □은 감속비를 표시합니다.
- ❖ GEAR HEAD와 조합한 경우의 허용 TORQUE입니다.
감속비 1/10의 중간 GEAR HEAD를 접속한 경우의 허용 TORQUE는 80kg-cm입니다.
- ❖ 회전방향은 ■색이 MOTOR의 회전방향과 동일방향이고, 기타는 MOTOR 회전방향과 반대방향입니다.
- ❖ 회전수는 MOTOR의 동기 회전수(50Hz : 1500rpm, 60Hz : 1800rpm)를 기준으로 하여 감속비로 나누어서 계산하였습니다.
실제의 회전수는 부하의 크기에 따라서 표시된 수치보다 2~20% 적습니다.
- ❖ 'L' Type 전용으로 기종명에 표시하지 않습니다.



- ▲ S8R15GA-ES12 S8R15GA-ES24
- S8R15GA-ES12(TP) S8R15GA-ES24(TP)
- S8R15GA-ES12CE S8R15GA-ES24CE
- S8R15GB-ES12 S8R15GB-ES24
- S8R15GB-ES12(TP) S8R15GB-ES24(TP)
- S8R15GB-ES12CE S8R15GB-ES24CE



- ▲ S8R15GC-ES12 S8R15GC-ES24
- S8R15GC-ES12(TP) S8R15GC-ES24(TP)
- S8R15GC-ES12CE S8R15GC-ES24CE
- S8R15GD-ES12 S8R15GD-ES24
- S8R15GD-ES12(TP) S8R15GD-ES24(TP)
- S8R15GD-ES12CE S8R15GD-ES24CE



- ▲ S8R15GX-ES12 S8R15GX-ES24
- S8R15GX-ES12CE S8R15GX-ES24CE